

**RUX**<sup>®</sup>





*SUPER-FASSADENGERÜST*

*VARIANT-MODULGERÜST*


*RINGSCHAFF-MODULGERÜST*

*SYSTEMFREIES MATERIAL*

*WETTERSCHUTZSYSTEME*

*FAHRGERÜSTE*


*AUFZÜGE*



**RUX**<sup>®</sup>

Ein Unternehmen der Gruppe

 **Scafom** INTERNATIONAL



**SUPER** FASSADENGERÜST

**RUX**<sup>®</sup>



# **SUPER** FASSADENGERÜST

## ***Nosotros vamos al grano.***

Dentro de los próximos 4 minutos y medio obtendrá usted una idea general completa acerca de las ventajas del moderno sistema de andamiaje RUX SUPER.

Ese es también el tiempo que se necesita para el montaje de un campo de andamio de 5 m<sup>2</sup>.

## ***Se trata de 4 minutos y medio para auténticas soluciones de problemas.***

Un andamio de fachada tiene que ser ...

## ***seguro, sencillo, estable, ligero, de dimensiones reducidas, técnicamente preciso, moderno, polifacético y, por supuesto, rentable.***

Nuestro flexible andamio de fachada RUX SUPER le garantiza esas propiedades, ya que para el desarrollo de este sistema nos hemos servido de una experiencia de más de 50 años.

Una mezcla tal de robustez, economía y ergonomía no la puede haber dos veces.

¡Compárenos!

## ***Datos técnicos***

Anchos de andamio de 65 cm y de 100 cm

Dimensión modular lógica

Medidas métricas

Longitudes de campo de hasta 4 m

Cargas de hasta 6 kN/m<sup>2</sup>

Altura de andamiaje posibles de hasta más de 100 m

Completa gama de accesorios

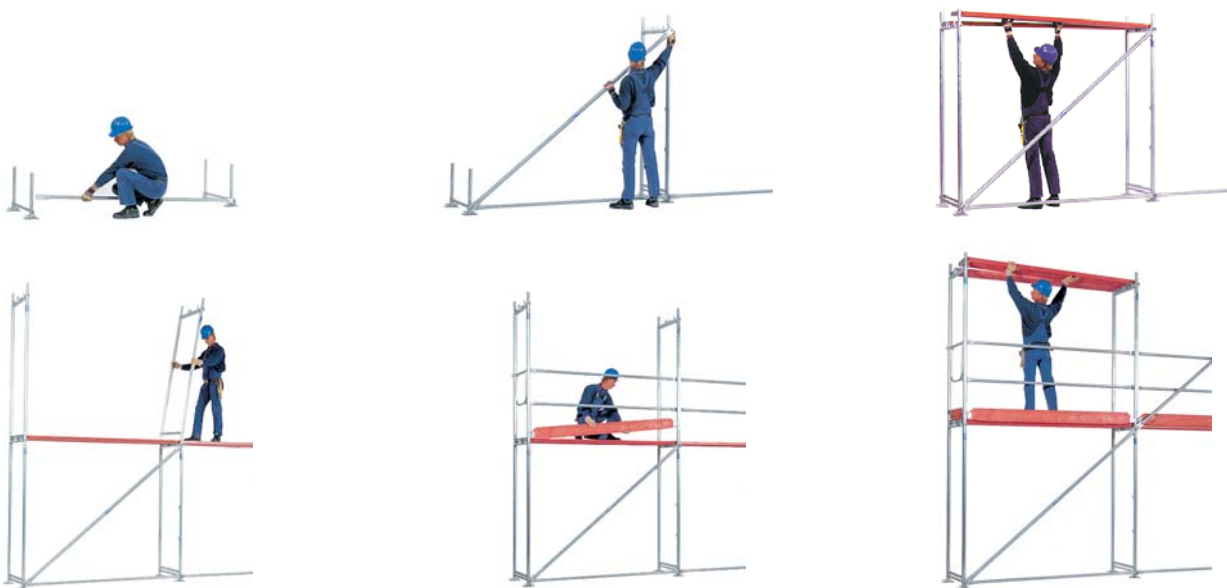
## ***Normas***

DIN 4420

EN XXXXX



## Einfacher Aufbau



Es la sencillez la que fascina y la que garantiza las ventajas deseadas en la práctica diaria.

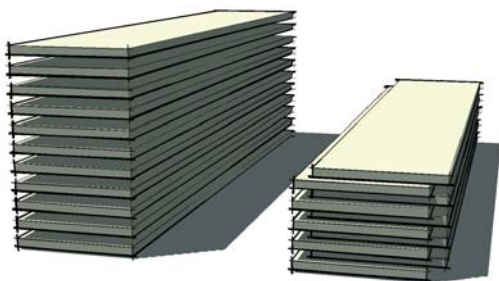
Sencillez equivale en RUX a soluciones de detalle perfectamente estudiadas y cómodas para el usuario, unidas a una calidad garantizada de todos los productos. Las características fundamentales del sistema de andamiaje RUX SUPER S65/100 son el montaje sin herramientas de todos los componentes importantes, un moderno sistema de pasadores basculantes, y su reducido peso específico.

Todo ello permite ahorrar tiempo, trabajo y, consecuentemente, también dinero.

¡Compruébelo usted mismo!

Después de la alineación de las placas de base roscadas, el sencillo montaje de todos los componentes prosigue sin uniones atornilladas o cuñadas.

## Espacio y transporte




El especial diseño ahorra espacio y peso y aumenta la estabilidad material y la seguridad de los componentes. Por supuesto, también para este sistema ofrecemos uno de los marcos más ligeros del mercado, el cual puede apilarse en un espacio insuperablemente reducido. Excelente es el diseño ergonómico de la nueva plataforma cubierta de acero RUX. Las plataformas cubiertas se acoplan mutuamente para el almacenaje y para el transporte, minimizando el espacio requerido en hasta un 30%. ¡Haga sus cálculos!

## Orgullosos de los detalles



### Sencillo y autoalineante

Todas las conexiones importantes, desde el marco vertical, pasando por las plataformas el entablado, hasta las diagonales y barandillas diagonales y traseras, se realizan de forma sencilla sin atornillamientos y sin cuñas. La geometría predeterminada del andamio es un elemento esencial del montaje forzado autoalineante. Es decir, usted sólo tiene que medir la posición inferior de la construcción y puede tener entonces plena confianza en que todos los elementos del andamio se alinearán por sí mismos sobre esa base de forma perfectamente vertical.



### Lógico

Nuestro sistema modular lógico se basa en medidas métricas. Con pocos componentes usted está en condiciones de edificar andamios rápidamente para todo tipo de aplicaciones con longitudes de campo de hasta 4 metros. Todas las longitudes de campo a partir de 1,00 m pueden combinarse mutuamente. La altura estándar de marco es de 2 metros.



### Enorme rigidez

La alta rigidez del sistema reduce a un mínimo el número de puntos de anclaje. Gracias a ello ahorra usted gastos de material y tiempo de trabajo.





### ***Óptimamente ligero***

El reducido peso propio es una de las características esenciales de los andamios de fachada RUX SUPER S65/100. Este efecto viene reforzado además por las anchuras ideales de los andamios de 65 cm y de 100 cm. Con este sistema ofrecemos la mejor ergonomía y, además de ello, uno de los andamios más ligeros del mercado.



### ***Seguridad exclusiva***

Gracias al exclusivo perfil en T, los tropiezos en los bordes son ya cosa del pasado. En nuestros andamios tampoco encontrará usted los molestos pasadores de las tablas de los bordes típicas de otros sistemas. Las cubiertas se aseguran contra el levantamiento con el perfil en T. Al colocar las cubiertas, el perfil continuo en T garantiza un apoyo liso sin balanceos. Además de ello, el andamio de fachadas RUX SUPER S65/100 destaca por su enorme estabilidad.

Se trata de seguridad en estado puro.

## Accesorios: Flexibilidad garantizada



Además de la seguridad, para todo trabajador es importante también la accesibilidad óptima de las partes en las que se desea trabajar.

Nuestro programa de consolas, travesaños, marcos de paso, marcos especiales verticales, escaleras y elementos telescópicos le hacen la vida fácil a los trabajadores.

El amplio programa de accesorios está estudiado para satisfacer todo tipo de necesidades.



**RUX**<sup>®</sup>